

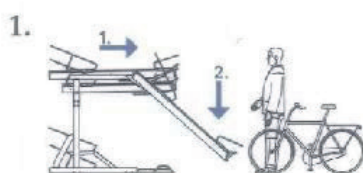
Förvaring av cyklar

På gården finns ett smart cykelställ i två våningar. Använd alltid detta istället för att lämna din cykel på andra ställen i området.

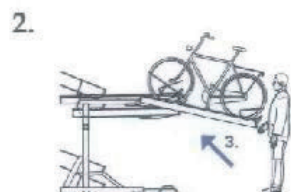


Så här använder du cykelstället

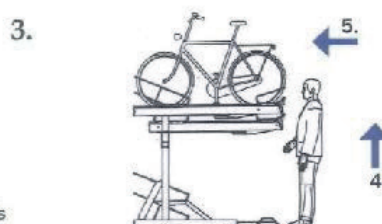
Parkera din cykel på övre plan



Ta tag i det röda handtaget och dra ut skenan hela vägen tills det tar stopp. Därefter, tryck skenan varsamt nedåt tills den stannar i vinklat läge som på bild 1.



Placera cykeln i på skenan genom att sätta framhjulet i rärnan och skjuta fram cykeln hela vägen tills den står stadigt i den främre och bakre hjulhållaren som på bild 2.



Lyft sedan varsamt upp skenan med handtaget, och skjut därefter in skenan hela vägen tills det tar stopp. När cykeln är rätt parkerad ser det ut som på bilden ovan.

KLART!

För att ta ner din cykel från övre plan, dra ut skenan och sänk ner den varsamt med handtaget till det nedre vinklade läget. Ta sedan ner cykeln och sätt tillbaka skenan hela vägen in i sitt övre läge.