

## Ställ in motorvärmaren via den digitala tavlan i husets entré

Ange användare

4828110			
1	2	3	OK
4	5	6	C
7	8	9	0

- 1) Tryck in de sju första siffrorna i ditt referensnummer (se längst upp till höger på ditt lägenhetskontrakt d.v.s. inte ditt kontrakt för parkeringen). Exempel 4828110. Avsluta med OK.

Ange lösen för

●	●	●	●	
1	2	3	OK	
4	5	6	C	
7	8	9	0	



- 2) Tryck in det tillfälliga lösenordet **12345** och avsluta med OK. Därefter bör du ändra lösenord för att förhindra olovlig åtkomst.




**9633** Temp ->  
2016-11-13 12:00:00  
nästa tid 2016-11-13 12:00:00

STÄNG
-------

- 3) Tryck på stolphuven för att komma till datum/tid. Då visas den eller de platser ni abonnerar på. Peka på den ni ämnar använda. Om det finns fria stolpar så syns de också.

 2016-11-11 



4) Skriv in klockslag för avresetid.  
För att ändra avresedag trycker man 

Klockan: :



5) Avresetiden visas och ni trycker  
på STÄNG för att logga ut.



**9633** Avstängd  
nästa tid 2016-11-11 16:00:00

